

سم گیاهی فلای ساید

روش استفاده INSTRUCTIONS



۱. ابتدا بطری را

به مدت ۱۰ ثانیه


به خوبی تکان دهید.

1. First the bottle for 10 seconds Shake well.



۲. مقدار یک لیتر از سم
را در ظرفی جداگانه بریزید.

2. Pour one liter of poison
into a separate container.





۳. سم را به همراه
۲۰ لیتر آب داخل
سمپاش ریخته
و ترکیب کنید.

3. Pour the poison
with 20 liters of water
into the sprayer and mix.



۴. محلول آماده شده را در کانون های تجمع مگس اسپری نمایید.

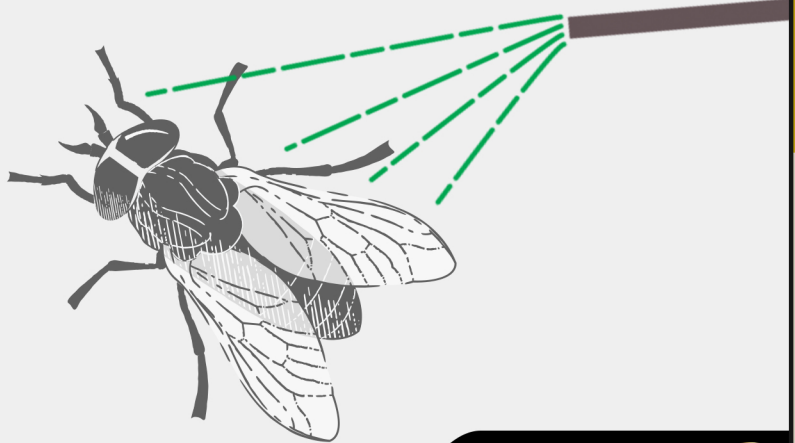
4. Note that this solution must be sprayed on the fly to have a lethal effect.

! «کشندگی به روش تماسی»

جهت کشندگی و اثر بخشی بیشتر باید
حتمی سم بر روی مگس پاشیده شود.

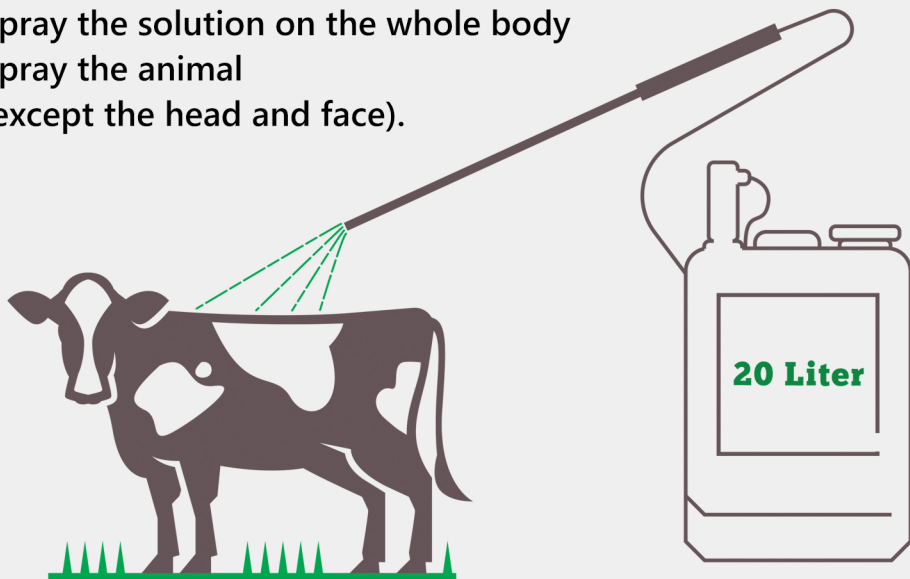
! «Lethality by collision»

In order to be more lethal and effective,
poison must be sprayed on the fly.



۵. برای از بین بردن مگس های روی بدن دام
محلول را به وسیله سم پاش بر روی تمام بدن
دام (به جز سر و صورت) اسپری نمایید.

5. To eliminate flies on the animal's body
Spray the solution on the whole body
Spray the animal
(except the head and face).





۶. لازم به ذکر است که بوی مطبوع ترکیبات گیاهی این محصول و باقی مانده آن در محیط اثر دورکنندگی دارد.

6. It should be noted that the typical smell of the compounds The plant of this product and its residue in the environment has a repellent effect.